


チタンカラーの不思議な効果！キラキラ・クルクルがわい鳥よけ！！

コトリコナイト・チタン®



鳥害防止に！

強い味方！！

チタンにはなぜ鳥がよってこないの？

Q. 本当に鳥がこないのですか？

A. チタン製のモニュメントや屋根には、何故か？鳥がとまらないのです。農家・農場・工場・民家などのテストで防鳥効果が確認されております。

Q. なぜ鳥がよってこないのですか？

A. チタン発色の色は、鳥から見ると生き物と同じように見えるのです。自分と異なる生物が居る所にはとまりたくないのだと思います。

Q. 鳥が学習して効果が無くなりませんか？

A. 全国にチタンのモニュメントがありますが、鳥がとまったという報告が15年以上一例もありません。鳥がチタンでは学習できないのでしょう。

Q. コトリコナイトを取り付ける時の注意点は？

A. 鳥の目線で取り付ける場所を決めて下さい。常に鳥の視界にある様にするのがコツです。回らなくなると鳥がよってきますのでご注意下さい。

※以下の様な場合効果はありません

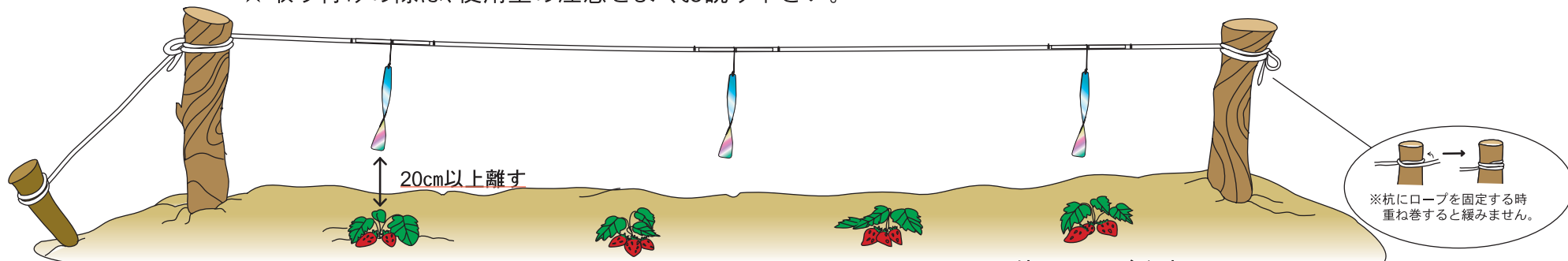
- ・ゴミの放置などで食べ物が見える様な場合
- ・すでに巣づくりをしてヒナがいる場合など

品質表示	
表面加工	酸化発色加工
材料の種類	本体 : 国産純チタン
	パイプ部分 : ポリプロピレン
	紐部分 : ポリウレタンゴム
寸法(約)	本体全長20cm 重量19g
原産国	日本

コトリコナイト・チタン 説明書

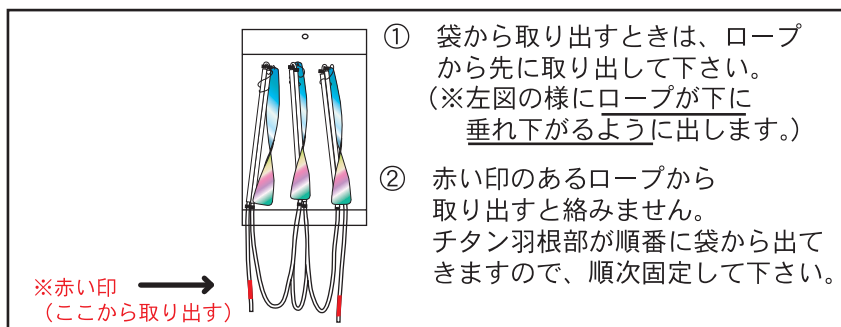
★この商品は、下記の図の様にロープの両はじを縛って取り付けるタイプの鳥害防止グッズです。

★取り付けの際は、使用上の注意をよくお読み下さい。



＜使用上のご注意＞

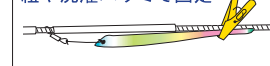
- ・取り付け後、数日でロープが緩んで来ますので、必ず張り直して下さい。
- ・畑等にお使いの場合、チタン羽根を苗や果物等から20cm以上離して取り付け、直接触れない様にして下さい。
- ・苗などの成長に合わせて、取り付け位置を調整して下さい。
- ・チタン羽部分が回らない様になると鳥がよって来てしまいます。



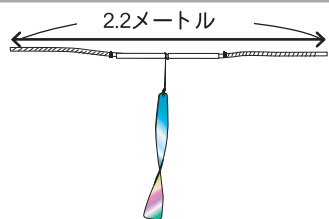
強風・暴風の時は必ず羽部分を固定してください。

風力で絡まってしまったり、羽部分が強く回りすぎて苗や果物に触れてしまう可能性がありますのでご注意下さい。

紐や洗濯ハサミで固定



ベランダなどのワンポイントに！

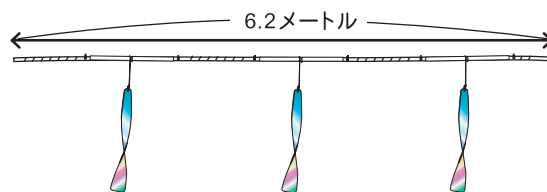


■ コトリコナイト・チタン (1本タイプ)

- ・ロープ全長 2.2メートル
- ・品番 TKT-103
- ・価格 ¥1,000 (+消費税)

※ロープの長さが足りない時は、市販のロープなどをつなげてご使用下さい。

家庭裁園にピッタリ！

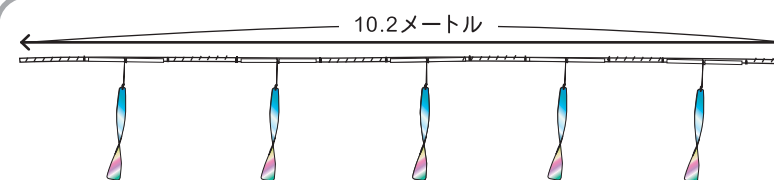


■ コトリコナイト・チタン (3本タイプ)

- ・ロープ全長 6.2メートル
- ・品番 TKT-303
- ・価格 ¥3,000 (+消費税)

畑のうねの長さ約5.4メートルを想定してセットされております。
畑にお使いの場合、杭は約5.4メートルの間隔で打ち込んで下さい。
(長さが足りない場合は、数セットつなげるなどして調整して下さい。)

広い畑に便利！



■ コトリコナイト・チタン (5本タイプ)

- ・ロープ全長 10.2メートル
- ・品番 TKT-503
- ・価格 ¥5,000 (+消費税)

設置する距離、約9.5メートルを想定してセットされております。
更に広範囲にご使用の場合は、数セットをつなげるなど、長さを調整してお使い下さい。

※)3本タイプ5本タイプは、いずれもロープの中間で切断すると1本タイプとしてもお使いになれます。